

INVEST IN EMILIA-ROMAGNA

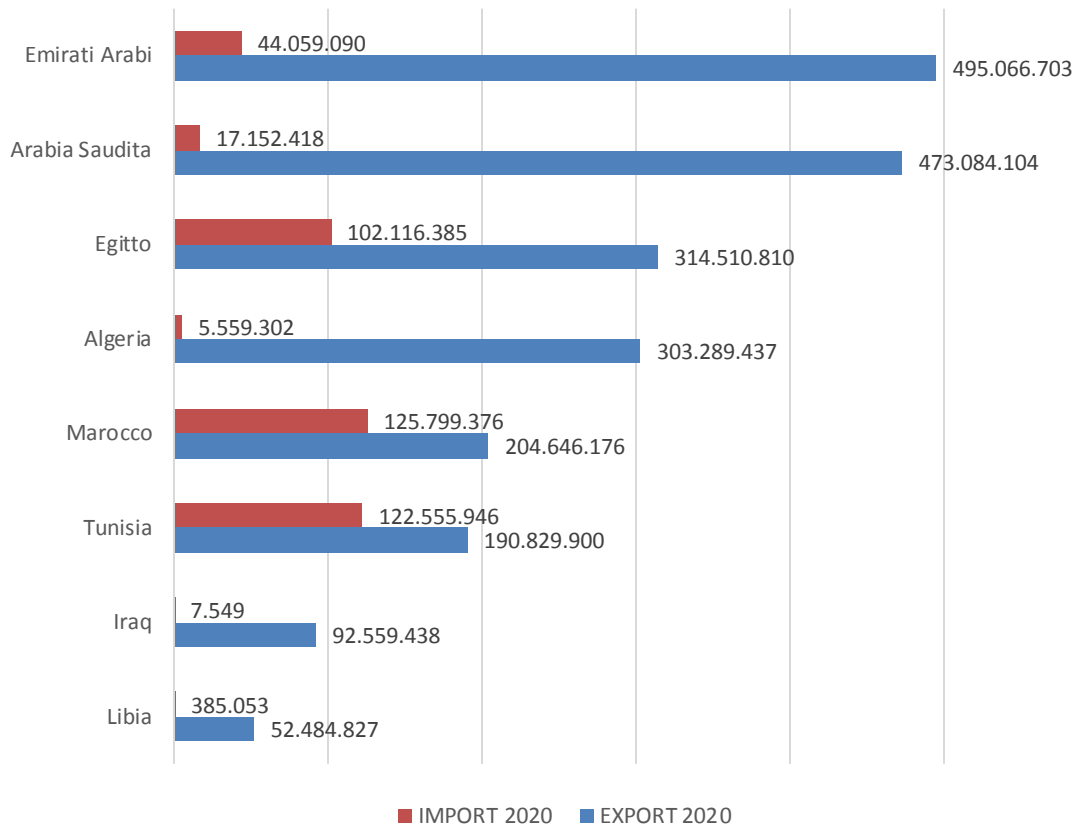
Country focus: PAESI ARABI

Ultimo aggiornamento: marzo 2021

- **IMPORT-EXPORT EMILIA-ROMAGNA/PAESI ARABI (Arabia Saudita, Emirati Arabi, Iraq, Algeria, Egitto, Tunisia, Libia e Marocco).**

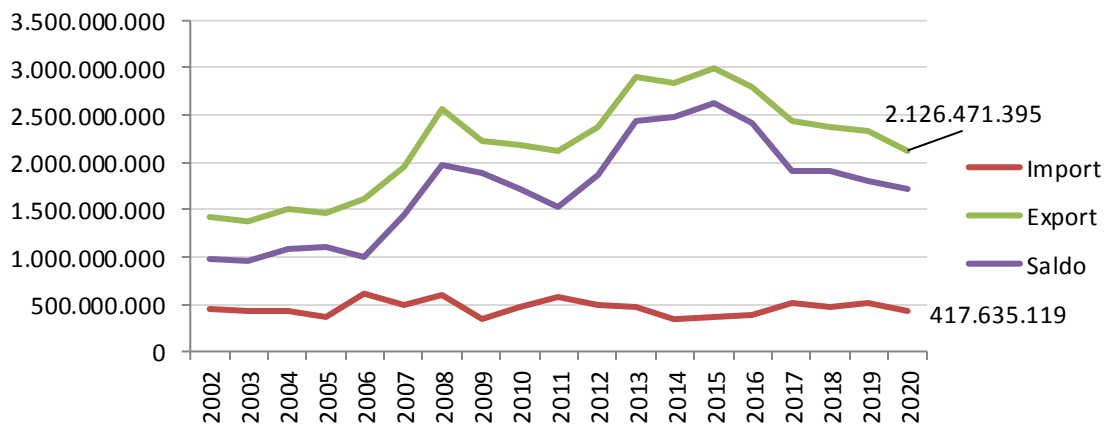
I principali paesi partner commerciali dell'Emilia-Romagna appartenenti alla Lega Araba sono suddivisi in due gruppi: **area del Medio Oriente (Arabia Saudita, Emirati Arabi e Iraq) e del Nord Africa (Algeria, Egitto, Tunisia, Libia e Marocco)**. L'Emilia-Romagna ha esportato in questi paesi beni e servizi per un valore di circa 2,12 miliardi di euro nel 2020 (il 3,5% del totale export regionale), mentre l'import in regione proveniente dalla stessa area ha un valore più contenuto che ammonta a circa 417 milioni di euro (1,2% del totale regionale). I paesi che fanno registrare maggiore flusso di export dalla regione sono in primis Emirati Arabi Uniti e Arabia Saudita, seguiti da Egitto e Algeria. Per l'import in regione, le aree principali sono invece Marocco, Egitto e Tunisia.

INTERSCAMBIO COMMERCIALE EMILIA-ROMAGNA – PAESI ARABI (Medio Oriente e Nord Africa) – 2020 - Valori in Euro - Fonte: ISTAT-Coeweb



Il trend dell'export negli ultimi dieci anni (2010-2020) tra la regione e i paesi considerati del MEDIO ORIENTE e NORD AFRICA, dopo una notevole crescita fino al 2015, è tornato ai livelli precedenti (-3%) anche per via dell'impatto del Covid. Nello stesso periodo l'import fa registrare -12%.

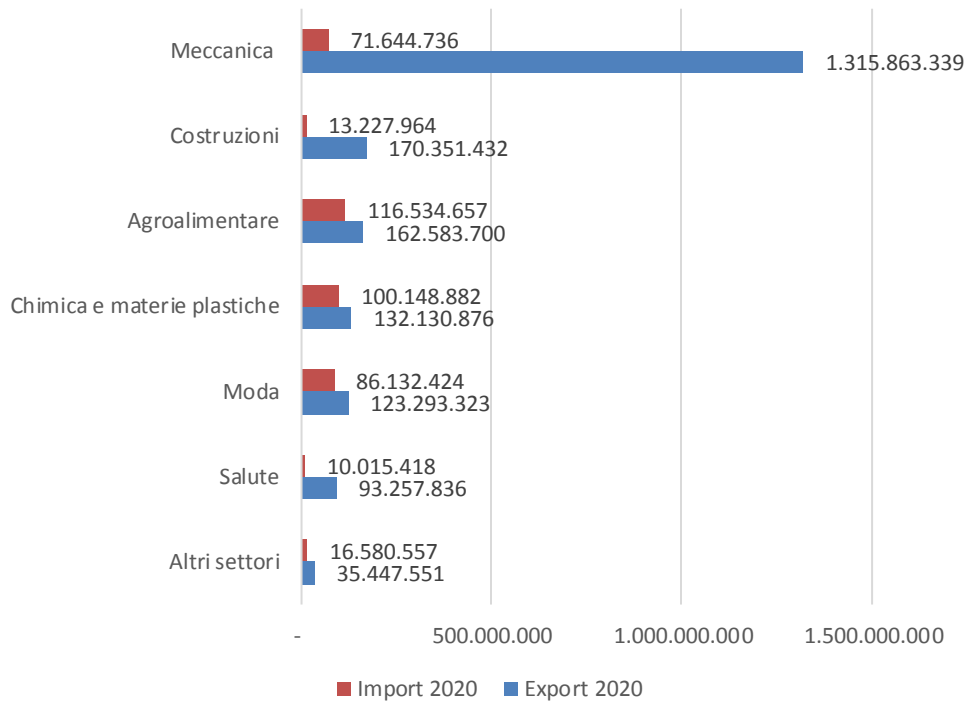
INTERSCAMBIO COMMERCIALE EMILIA-ROMAGNA – PAESI ARABI (Medio Oriente e Nord Africa) Trend 2002-2020 - Valori in Euro - Fonte: ISTAT-Coeweb



L'export emiliano-romagnolo verso i suddetti paesi del MEDIO ORIENTE e NORD AFRICA vede il ruolo preponderante delle produzioni meccaniche, che da sole fanno registrare il 65% del totale.

L'import fa registrare valori sensibilmente inferiori rispetto all'export. Tra le filiere più rilevanti troviamo l'agroalimentare, seguita da 'chimica e materie plastiche', moda, meccanica.

EMILIA-ROMAGNA/PAESI ARABI (Medio Oriente e Nord Africa) - IMPORT-EXPORT PER FILIERA PRODUTTIVA (2020) – Valori in Euro - Fonte: ISTAT – Coeweb



TOP 20 SETTORI EXPORT

Settori	Filiera	EXPORT 2020
CK289-Altre macchine per impieghi speciali	Meccanica	327.652.239
CK282-Altre macchine di impiego generale	Meccanica	315.619.247
CK281-Macchine di impiego generale	Meccanica	177.250.938
CL291-Autoveicoli	Meccanica	132.628.670
CG233-Materiali da costruzione in terracotta	Costruzioni	94.061.902
CJ275-Apparecchi per uso domestico	Meccanica	66.231.199
CH242-Tubi, condotti, profilati cavi e relativi accessori in acciaio (esclusi quelli in acciaio colato)	Meccanica	62.001.177
CB141-Articoli di abbigliamento, escluso l'abbigliamento in pelliccia	Moda	53.893.299
CG222-Articoli in materie plastiche	Chimica e materie plastiche	51.767.051
CE201-Prodotti chimici di base, fertilizzanti e composti azotati, materie plastiche e gomma sintetica in forme primarie	Chimica e materie plastiche	43.406.192
CK283-Macchine per l'agricoltura e la silvicoltura	Agroalimentare	37.556.504

Settori	Filiera	EXPORT 2020
CH259-Altri prodotti in metallo	Meccanica	36.246.166
CA108-Altri prodotti alimentari	Agroalimentare	35.706.531
CJ271-Motori, generatori e trasformatori elettrici; apparecchiature per la distribuzione e il controllo dell'elettricità	Meccanica	33.564.076
CF212-Medicinali e preparati farmaceutici	Salute	32.466.093
CB132-Tessuti	Moda	29.278.566
CM310-Mobili	Costruzioni	28.589.233
CM325-Strumenti e forniture mediche e dentistiche	Salute	27.829.019
CK284-Macchine per la formatura dei metalli e altre macchine utensili	Meccanica	25.114.847
CE205-Altri prodotti chimici	Chimica e materie plastiche	24.758.480

LINK UTILI

Camera di Commercio Italo-Araba (Roma) - <http://www.cameraitaloaraba.org>

Missione Diplomatica della Lega degli Stati Arabi (Roma) - <http://www.legaaraba.org>

CONTACT POINT

investinemiliaromagna@art-er.it

www.investinemiliaromagna.eu